

集計について

●公表の対象について

各集計表において、集計値が4以下の場合、個人が特定される可能性が高いことから、値を伏せて“--（ハイフン）”表示にしています。
0の場合は、“0”と表示しています。

●集計について

国立がん研究センターより公表される報告書は、症例区分20又は30（20:自施設診断・自施設初回治療開始例、30:他施設診断・自施設初回治療開始例）で集計されていますが、本院の集計は症例区分80：その他のみを除き集計しています。

●子宮頸部『CIN3』の取扱について

子宮頸部には、院内がん登録ルールにて上皮内腫瘍CIN3（高度異形成、上皮内癌）が含まれています。婦人科の一般的な統計は浸潤がんのみの集計になっており、婦人科の統計とは異なっていることがあります。

●部位別統計 UICC TNM総合ステージについて

治療開始時点でのがんの状態をより正確に表しているとされる術後病理学的ステージを第一優先とし、術前治療が行われた術後病理学的ステージの適用外及び術後病理学的ステージが不詳であった例、観血的治療を行っていない例では、治療前ステージを用いてがんの治療開始時点での病期を示す指標として総合ステージを算出した。（国立がんセンター全国集計報告書より）

●集計項目の定義

<部位区分>

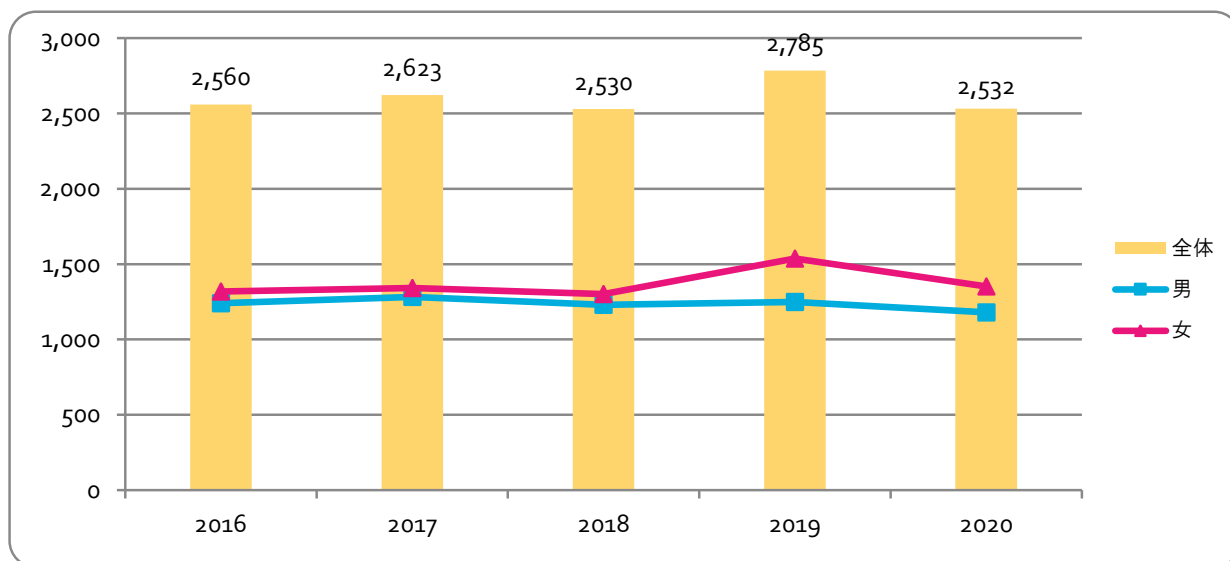
国立がんセンターの部位区分を元に分類

部位	第1段階 組織診断コード	第2段階 診断名コード		
口腔・咽頭		C00-C14		
食道		C15		
胃		C16		
大腸		C18-C20		
肝臓		C22		
胆嚢・胆管		C23-C24		
膵臓		C25		
喉頭		C32		
肺		C33-C34		
骨・軟部		C40-C41	C47	C49
皮膚		C44		
乳房		C50		
子宮頸部		C53		
子宮体部		C54		
子宮		C55		
卵巣		C56		
前立腺		C61		
膀胱		C67		
腎・他の尿路		C64-C66	C68	
脳・中枢神経系		C700	C71	C722-C729 C751-C753
甲状腺		C73		
悪性リンパ腫	959-972 974-975			
多発性骨髄腫	973 976			
白血病	980-994			
他の造血器腫瘍	995-998	C421		
その他		第1段階、第2段階で変換された以外		

九州がんセンター 集計（2020年症例追加）

1. 登録数 年次推移

	2016	2017	2018	2019	2020
全体	2,560	2,623	2,530	2,785	2,532
男	1,241 (48.5%)	1,282 (48.9%)	1,229 (48.6%)	1,248 (44.8%)	1,180 (46.6%)
女	1,319 (51.5%)	1,341 (51.1%)	1,301 (51.4%)	1,537 (55.2%)	1,352 (53.4%)



1-1. 登録数

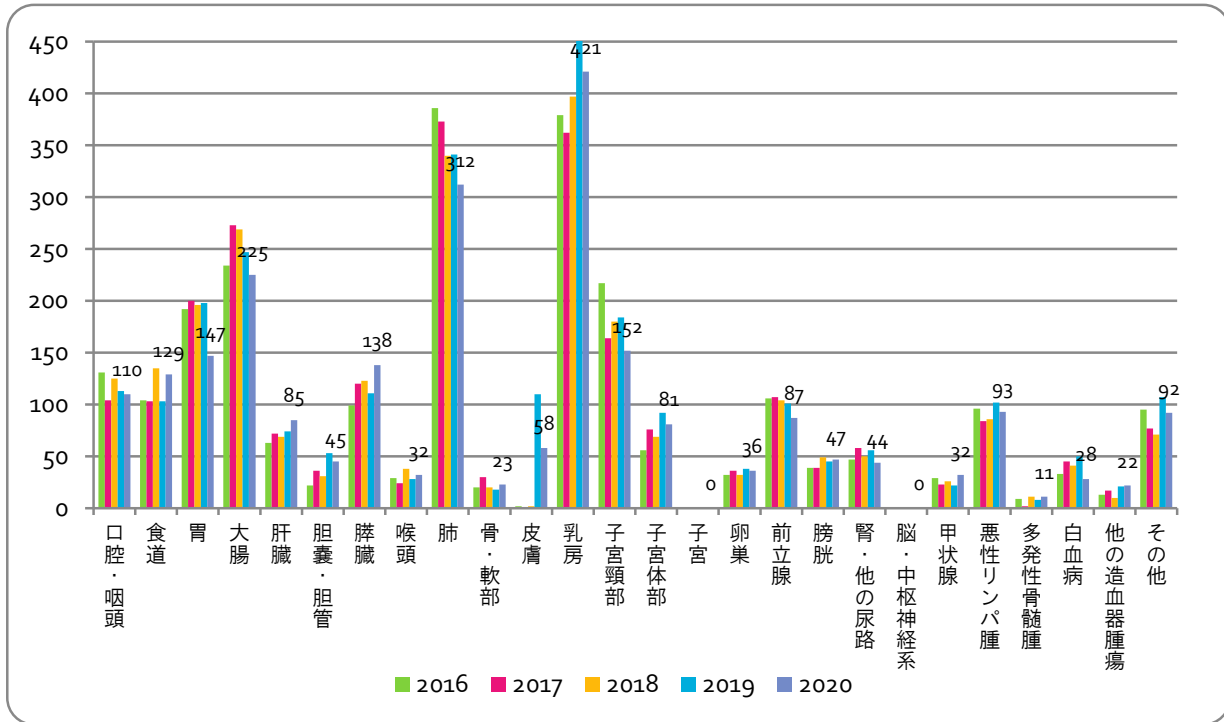
ここより以降の集計は症例区分80：その他を除き集計しています。

	2016	2017	2018	2019	2020
全体	2,433	2,426	2,474	2,688	2,450
男	1,177 (48.4%)	1,177 (48.5%)	1,195 (48.3%)	1,188 (44.2%)	1,129 (46.1%)
女	1,256 (51.6%)	1,249 (51.5%)	1,279 (51.7%)	1,500 (55.8%)	1,321 (53.9%)

2. 部位別登録数 年次推移

部位	2016	2017	2018	2019	2020
口腔・咽頭	131	104	125	113	110
食道	104	103	135	103	129
胃	192	200	196	198	147
大腸	234	273	269	247	225
肝臓	63	72	69	74	85
胆嚢・胆管	22	36	31	53	45
膵臓	99	120	123	111	138
喉頭	29	24	38	28	32
肺	386	373	340	341	312
骨・軟部	20	30	20	18	23
皮膚	--	--	--	110	58
乳房	379	362	397	465	421
子宮頸部	217	164	180	184	152
子宮体部	56	76	69	92	81
子宮	0	0	0	--	0
卵巣	32	36	32	38	36
前立腺	106	107	104	101	87
膀胱	39	39	49	45	47
腎・他の尿路	47	58	50	56	44
脳・中枢神経系	0	0	0	0	0
甲状腺	29	23	26	22	32
悪性リンパ腫	96	84	86	102	93
多発性骨髄腫	9	--	11	8	11
白血病	33	45	41	50	28
他の造血器腫瘍	13	17	10	21	22
その他	95	77	71	107	92
合計	2,433	2,426	2,474	2,688	2,450

部位別登録数 年次推移（グラフ）



2-1. 部位別 2020年

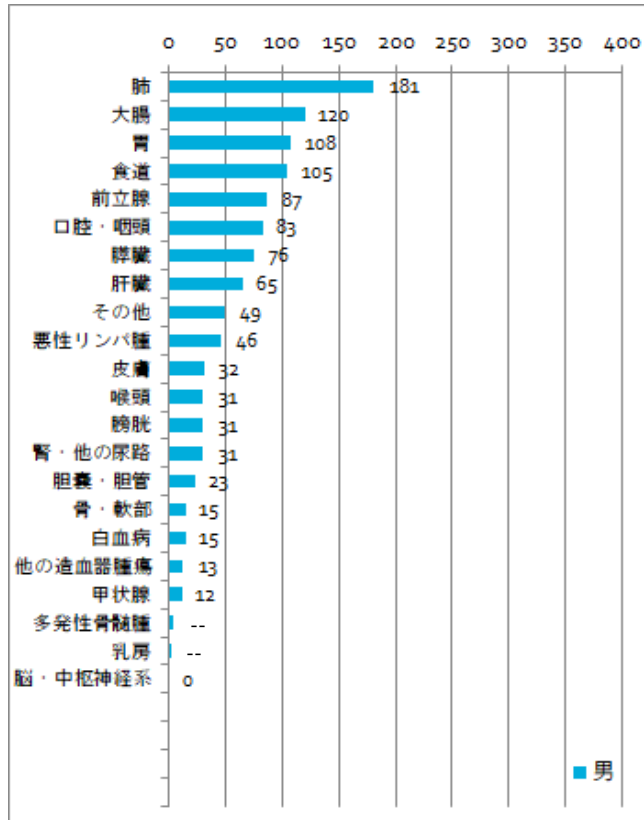
部位	2020	%	平均年齢
乳房	421	(17.2%)	58.3
肺	312	(12.7%)	69.7
大腸	225	(9.2%)	65.1
子宮頸部	152	(6.2%)	47.5
胃	147	(6.0%)	68.0
膵臓	138	(5.6%)	67.8
食道	129	(5.3%)	68.5
口腔・咽頭	110	(4.5%)	64.9
悪性リンパ腫	93	(3.8%)	65.9
その他	92	(3.8%)	65.6
前立腺	87	(3.6%)	73.0
肝臓	85	(3.5%)	70.8
子宮体部	81	(3.3%)	59.5
皮膚	58	(2.4%)	68.7
膀胱	47	(1.9%)	71.5
胆嚢・胆管	45	(1.8%)	70.8
腎・他の尿路	44	(1.8%)	66.5
卵巣	36	(1.5%)	54.8
喉頭	32	(1.3%)	67.6
甲状腺	32	(1.3%)	61.9
白血病	28	(1.1%)	45.0
骨・軟部	23	(0.9%)	62.5
他の造血器腫瘍	22	(0.9%)	73.0
多発性骨髄腫	11	(0.4%)	72.5
子宮	0	(0.0%)	0.0
脳・中枢神経系	0	(0.0%)	0.0
合計	2,450		

2-2. 部位別登録数 上位5部位

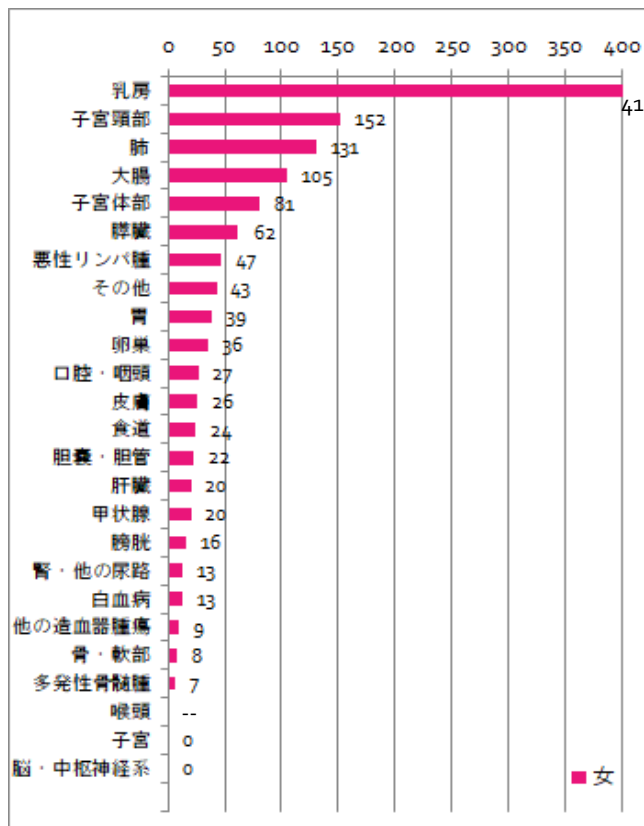
順位	2016	2017	2018	2019	2020
1	肺 386	肺 373	乳房 397	乳房 465	乳房 421
2	乳房 379	乳房 362	肺 340	肺 341	肺 312
3	大腸 234	大腸 273	大腸 269	大腸 247	大腸 225
4	子宮頸部 217	胃 200	胃 196	胃 198	子宮頸部 152
5	胃 192	子宮頸部 164	子宮頸部 180	子宮頸部 184	胃 147

2-3. 男女別部位別

部位	男	平均年齢
肺	181	70.4
大腸	120	65.8
胃	108	68.3
食道	105	68.6
前立腺	87	73.0
口腔・咽頭	83	66.0
脾臓	76	65.8
肝臓	65	71.2
その他	49	62.3
悪性リンパ腫	46	64.6
皮膚	32	68.9
喉頭	31	67.5
膀胱	31	72.4
腎・他の尿路	31	64.9
胆嚢・胆管	23	70.0
骨・軟部	15	62.3
白血病	15	50.2
他の造血器腫瘍	13	74.1
甲状腺	12	64.3
多発性骨髄腫	--	--
乳房	--	--
脳・中枢神経系	0	0.0
合計	1,129	

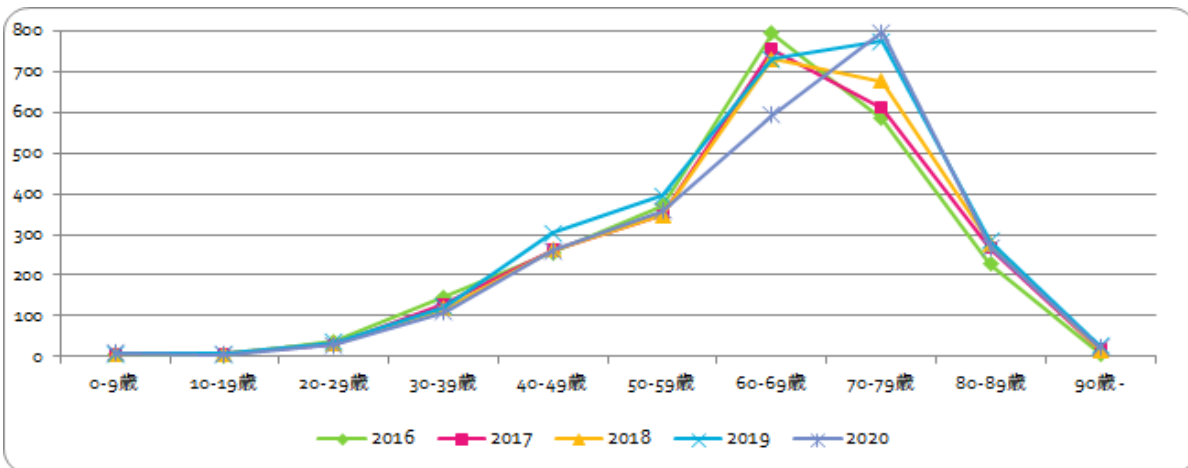


部位	女	平均年齢
乳房	419	58.2
子宮頸部	152	47.5
肺	131	68.7
大腸	105	64.4
子宮体部	81	59.5
脾臓	62	70.3
悪性リンパ腫	47	67.2
その他	43	69.3
胃	39	67.0
卵巣	36	54.8
口腔・咽頭	27	61.7
皮膚	26	68.5
食道	24	67.8
胆嚢・胆管	22	71.5
肝臓	20	69.8
甲状腺	20	60.5
膀胱	16	69.9
腎・他の尿路	13	70.3
白血病	13	39.1
他の造血器腫瘍	9	71.6
骨・軟部	8	62.8
多発性骨髄腫	7	72.6
喉頭	--	--
子宮	0	0.0
脳・中枢神経系	0	0.0
合計	1,321	

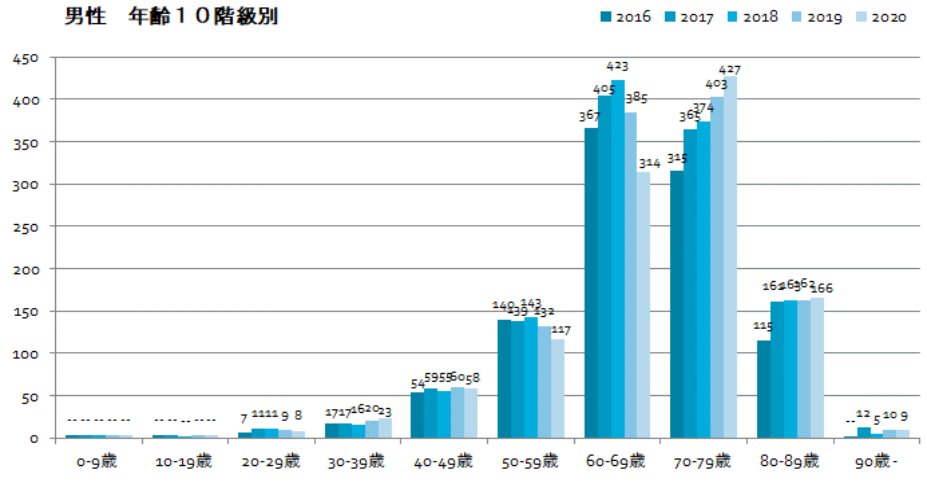


3. 年齢10階級別登録数 年次推移

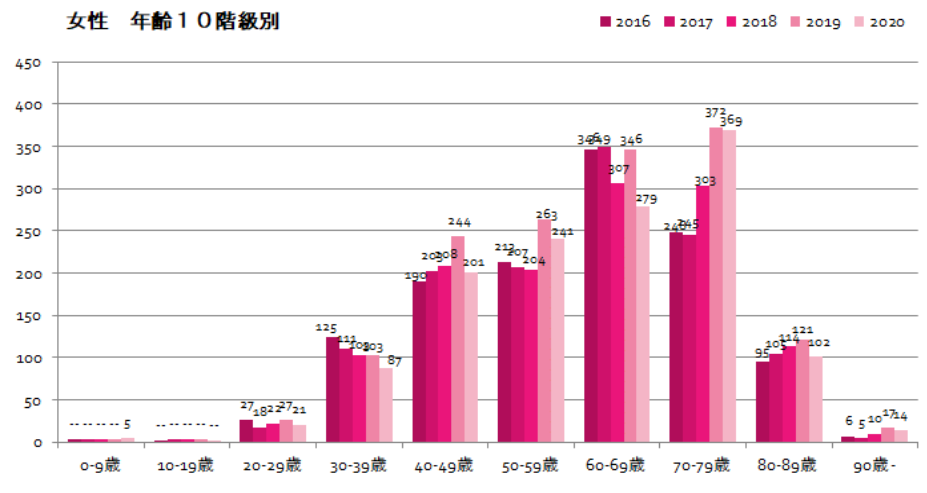
	2016	2017	2018	2019	2020
0-9歳	8	7	7	6	9
10-19歳	--	7	6	8	5
20-29歳	38	29	33	36	29
30-39歳	147	128	119	123	110
40-49歳	255	262	263	304	259
50-59歳	370	346	347	395	358
60-69歳	793	754	730	731	593
70-79歳	584	610	677	775	796
80-89歳	228	266	277	283	268
90歳-	8	17	15	27	23



男性 年齢10階級別



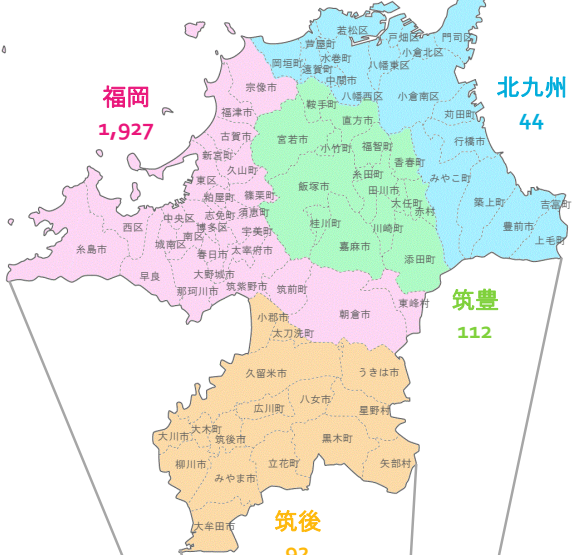
女性 年齢10階級別



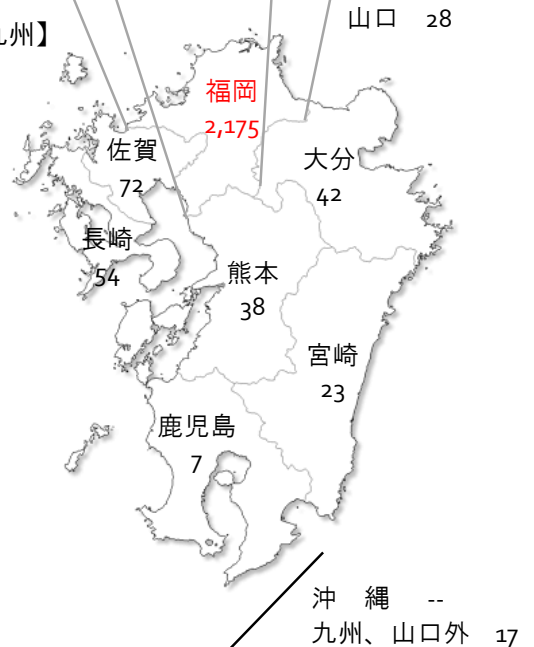
4. 診断時地域別 2020年

地域別	件数	%	詳細	件数	地域別	件数	%	詳細	件数						
北九州	44	(1.8%)	北九州市	27	九州 (福岡県以外)	230	(9.4%)	長崎県	54						
			苅田町	--				佐賀県	72						
			芦屋町	--				熊本県	38						
			遠賀町	--				大分県	42						
			岡垣町	--				宮崎県	13						
			水巻町	--				鹿児島県	7						
			行橋市	--				沖縄県	--						
			みやこ町	--				山口県	28						
			上毛町	--				※他10都道府県	17						
			築上町	--				福岡県以外 合計	275						
			豊前市	--				総計	2,450						
			福岡	1,927				(78.7%)	福岡市	972	福岡	1,927	(78.7%)	福岡市	972
									春日市	208				春日市	208
									大野城市	154				大野城市	154
那珂川市	142	那珂川市			142										
筑紫野市	105	筑紫野市			105										
太宰府市	102	太宰府市			102										
宇美町	33	宇美町			33										
志免町	33	志免町			33										
糸島市	30	糸島市			30										
朝倉市	23	朝倉市			23										
須恵町	21	須恵町			21										
粕屋町	20	粕屋町			20										
筑前町	20	筑前町			20										
宗像市	15	宗像市			15										
福津市	13	福津市			13										
古賀市	12	古賀市			12										
篠栗町	12	篠栗町			12										
新宮町	8	新宮町			8										
久山町	--	久山町			--										
東峰村	--	東峰村			--										
筑豊	112	(4.6%)			飯塚市	50	筑豊		112	(4.6%)				飯塚市	50
					嘉麻市	17								嘉麻市	17
					田川市	11								田川市	11
					直方市	7								直方市	7
			福智町	6	福智町	6									
			桂川町	5	桂川町	5									
			川崎町	--	川崎町	--									
			鞍手町	--	鞍手町	--									
			小竹町	--	小竹町	--									
			香春町	--	香春町	--									
			糸田町	--	糸田町	--									
			大任町	--	大任町	--									
			宮若市	--	宮若市	--									
			赤村	--	赤村	--									
筑後	92	(3.8%)	大牟田市	24	筑後	92	(3.8%)	大牟田市	24						
			久留米市	20				久留米市	20						
			小郡市	17				小郡市	17						
			うきは市	8				うきは市	8						
			大川市	--				大川市	--						
			広川町	--				広川町	--						
			みやま市	--				みやま市	--						
			大木町	--				大木町	--						
			八女市	--				八女市	--						
			柳川市	--				柳川市	--						
			筑後市	--				筑後市	--						
			大刀洗町	--				大刀洗町	--						
福岡県 合計				2,175											

【福岡】地域別



【九州】



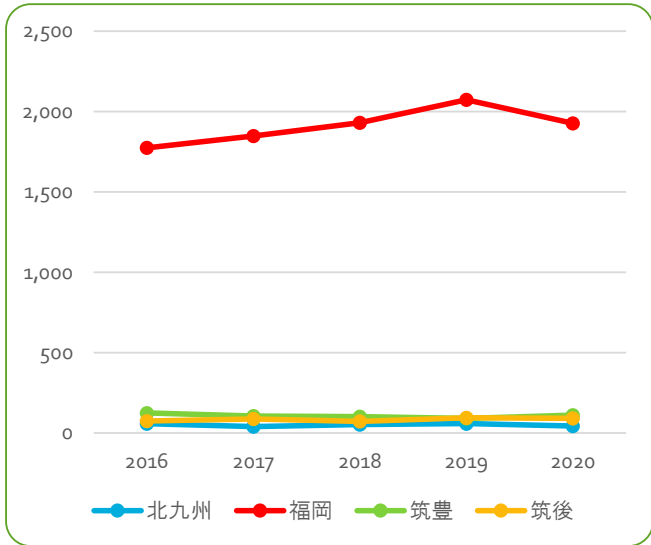
4-2. 福岡4地域、九州の診断時住所5年推移

市町村50音順

>福岡4地域

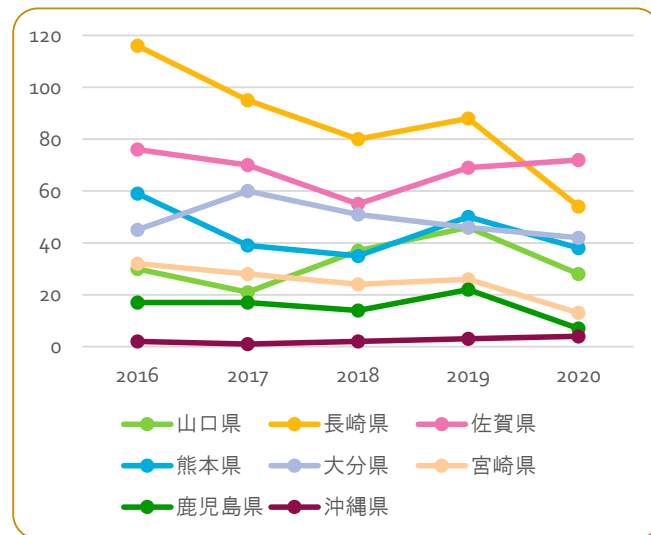
	2016	2017	2018	2019	2020
北九州	58	40	53	59	44
福岡	1,774	1,848	1,930	2,073	1,927
筑豊	125	106	102	91	112
筑後	74	87	72	95	92

福岡
詳細



>九州（福岡以外）+山口

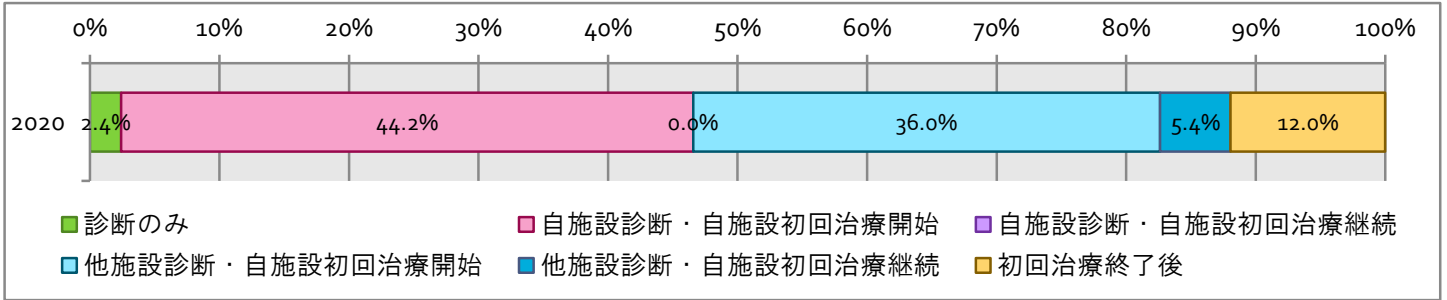
	2016	2017	2018	2019	2020
山口県	30	21	37	46	28
長崎県	116	95	80	88	54
佐賀県	76	70	55	69	72
熊本県	59	39	35	50	38
大分県	45	60	51	46	42
宮崎県	32	28	24	26	13
鹿児島県	17	17	14	22	7
沖縄県	--	--	--	--	--



	市町村	2016	2017	2018	2019	2020
北九州	芦屋町	--	0	0	0	--
	岡垣町	--	--	--	8	--
	遠賀町	--	--	--	0	--
	苅田町	--	0	--	--	--
	北九州市	42	22	36	38	27
	上毛町	0	--	--	0	--
	築上町	--	--	0	--	--
	中間市	--	--	--	0	0
	豊前市	--	0	--	--	--
	水巻町	--	--	--	0	--
	みやこ町	--	--	--	--	--
	行橋市	--	--	--	0	--
	吉富町	0	0	0	--	0
	福岡	朝倉市	10	9	5	15
糸島市		19	24	31	30	30
宇美町		26	36	34	42	33
大野城市		173	154	174	170	154
春日市		196	220	237	250	208
粕屋町		15	24	20	20	20
古賀市		19	16	14	18	12
篠栗町		11	8	7	6	12
志免町		25	25	33	33	33
新宮町		8	--	--	10	8
須恵町		18	27	19	20	21
太宰府市		99	110	121	119	102
筑紫野市		106	98	110	128	105
筑前町		9	20	13	17	20
東峰村		0	0	0	--	--
那珂川市		152	158	165	166	142
久山町		--	0	--	--	--
福岡市		867	894	902	987	972
福津市		6	10	12	17	13
宗像市		14	14	28	22	15
筑豊	赤村	--	--	0	0	--
	飯塚市	50	42	35	36	50
	糸田町	--	--	--	--	--
	大任町	--	0	--	--	--
	嘉麻市	12	11	13	8	17
	川崎町	6	--	6	--	--
	香春町	--	--	--	--	--
	鞍手町	--	--	--	5	--
	桂川町	6	7	5	--	5
	小竹町	--	0	0	--	--
	添田町	--	--	--	--	0
	田川市	19	16	16	--	11
	直方市	6	8	6	8	7
	福智町	6	--	7	7	6
宮若市	6	7	--	7	--	
筑後	うきは市	7	--	--	5	8
	大川市	--	--	--	5	--
	大木町	--	0	--	--	--
	大牟田市	19	29	20	24	24
	小郡市	12	13	10	13	17
	久留米市	6	20	13	16	20
	大刀洗町	--	--	--	--	--
	筑後市	5	5	5	--	--
	広川町	0	0	--	--	--
	みやま市	--	--	0	7	--
	柳川市	11	9	7	6	--
八女市	--	--	5	10	--	
		2,031	2,081	2,157	2,318	2,175

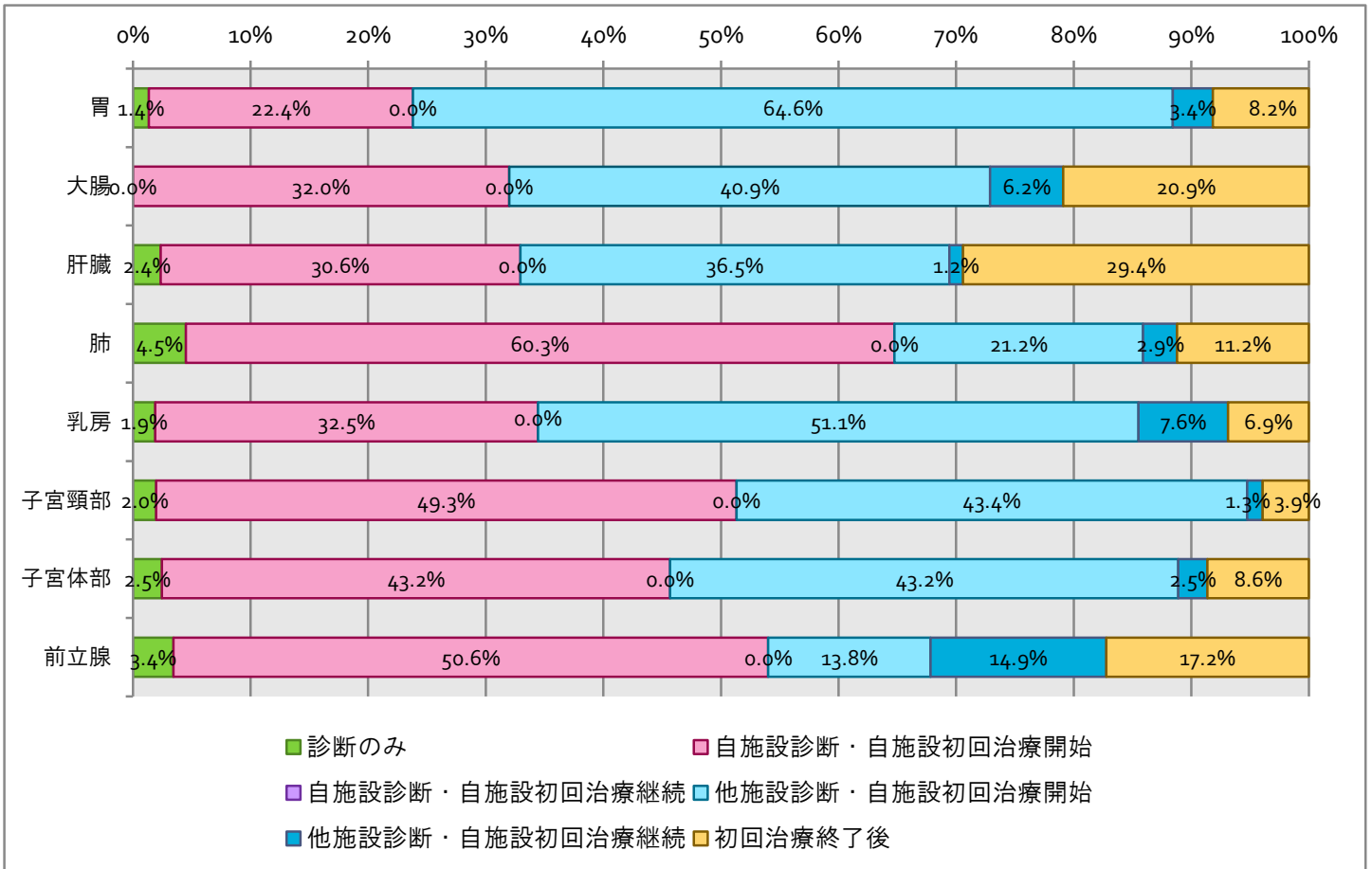
5. 症例区分 2020年

	診断のみ	自施設診断・自施設初回治療開始	自施設診断・自施設初回治療継続	他施設診断・自施設初回治療開始	他施設診断・自施設初回治療継続	初回治療終了後
2020	59	1,082	0	883	133	293



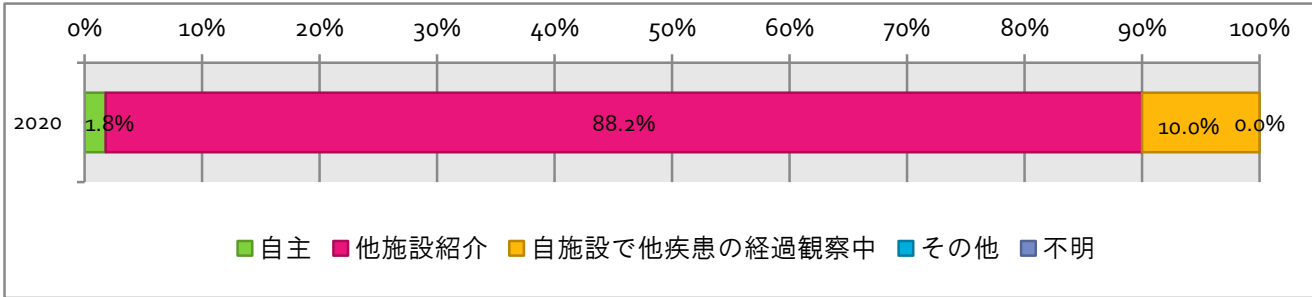
5-1. 症例区分 部位抜粋

部位	診断のみ	自施設診断・自施設初回治療開始	自施設診断・自施設初回治療継続	他施設診断・自施設初回治療開始	他施設診断・自施設初回治療継続	初回治療終了後
胃	--	33	0	95	5	12
大腸	0	72	0	92	14	47
肝臓	--	26	0	31	--	25
肺	14	188	0	66	9	35
乳房	8	137	0	215	32	29
子宮頸部	--	75	0	66	--	6
子宮体部	--	35	0	35	--	7
前立腺	--	44	0	12	13	15



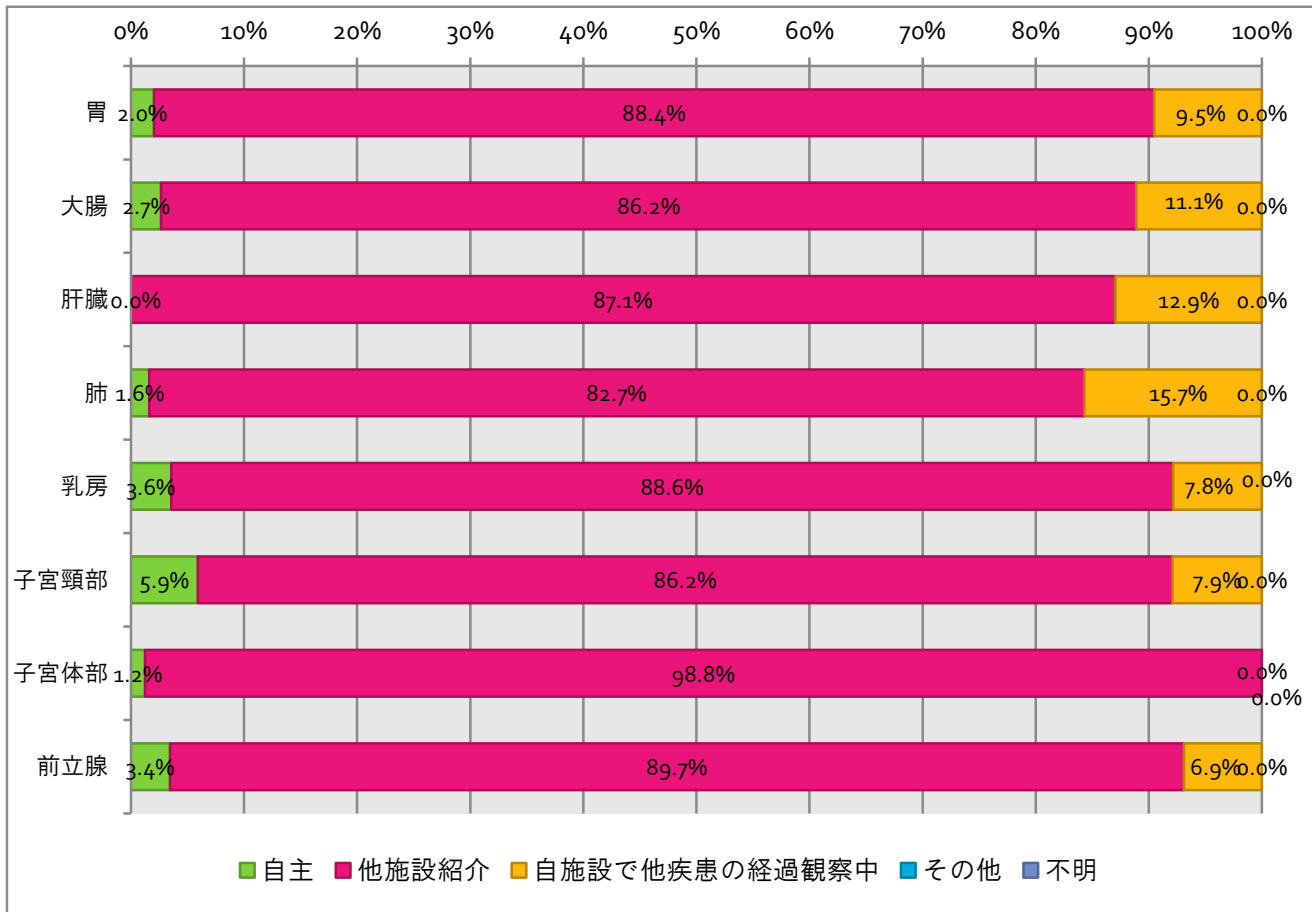
6. 来院経路 2020年

	自主	他施設紹介	自施設で他疾患の経過観察中	その他	不明
2020	44	2161	245	0	0



6-1. 来院経路 部位抜粋

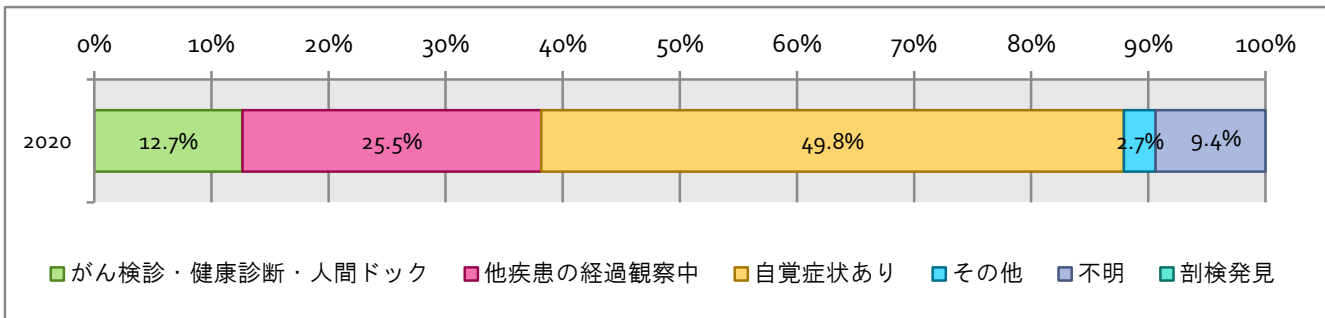
部位	自主	他施設紹介	自施設で他疾患の経過観察中	その他	不明
胃	--	130	14	0	0
大腸	6	194	25	0	0
肝臓	0	74	11	0	0
肺	5	258	49	0	0
乳房	15	373	33	0	0
子宮頸部	9	131	12	0	0
子宮体部	--	80	0	0	0
前立腺	--	78	6	0	0



※紹介状がなく受診、または紹介状の宛名がないものが「自主」となっています。

7. 発見経緯 2020年

	がん検診・健康診断・人間ドック	他疾患の経過観察中	自覚症状あり	その他	不明	剖検発見
2020	310	625	1219	66	230	0



7-1. 発見経緯 部位抜粋

部位	がん検診・健康診断・人間ドック	他疾患の経過観察中	自覚症状あり	その他	不明	剖検発見
胃	38	43	55	--	9	0
大腸	29	49	103	6	38	0
肝臓	--	39	17	--	23	0
肺	40	130	106	8	28	0
乳房	92	63	233	6	27	0
子宮頸部	36	34	72	7	--	0
子宮体部	--	5	67	--	--	0
前立腺	22	30	19	--	13	0

