












シスプラチン療法を受けられる患者さんへ

お名前

様

担当医:

説明看護師:

| 月日 経過 | / 入院日 | / 治療当日 | / 2日目 | / 3日目 | / 4日目 | / ~ 5日目～退院 |
|------------------------|--|--|---|---|---|---|
| 達成目標 | <ul style="list-style-type: none"> 治療について理解できる 副作用について理解できる | | | | | <ul style="list-style-type: none"> 日常生活の注意点について理解できる |
| 治療・薬剤 (点滴・内服) 処置 | | <p>シスプラチンと吐き気予防と利尿剤と水分補給の点滴をします。全部で12時間程かかります。</p>  | <p>吐き気予防と水分補給の点滴をします。全部で11時間程かかります。</p>  | <p>吐き気予防の点滴をします。30分間かかります。</p> | | |
| | | <p>吐き気止めの薬(アプレピタントカプセル)を飲みます。</p> | | <p>吐き気止めの薬(デカドロン)を飲みます。</p> | | |
| 検査 | 採血がある場合があります  | 朝食前に 体重を測定します  | 朝食前に 体重を測定します  | 朝食前に 体重を測定します  | 朝食前に 体重を測定します  | |
| 活動・安静度 | 制限はありません  | | | | | |
| 食事 | 食事制限はありません  | | | | | |
| 清潔 | シャワー浴できます  | | | | | |
| 排泄 | | 11時から尿の量を測定してください。トイレに設置しているコップで量を測って、用紙に記入してください。(24時間) | 11時で尿の測定は終了です。 | | | |
| 患者様及びご家族への説明 | <p>医師及び薬剤師より治療内容の説明があります</p> <ul style="list-style-type: none"> 主な副作用には吐き気・吐く・食欲がなくなる・だるさ・下痢・口内炎・白血球減少などがあります。 吐き気・下痢・しゃっくりなどの症状が現れた場合は、我慢せずに看護師にお知らせください。内服や注射で症状の軽減をはかります。 たくさんの点滴や利尿剤を使用するので、普段より尿の量が多くなります。 尿量が少ない場合は、追加で利尿剤を使用することがあります。 食欲がなくなって食事が十分に食べられない場合には、栄養士による相談が受けられます。 手洗い・うがいをこころがけましょう。 | | | | |  |